



SISTEMA DE EVALUACIÓN DE DESEMPEÑO INDICADORES DE RESULTADOS

UNIDAD DE ADMINISTRACIÓN Y FINANZAS

Subdirección de Planeación Estratégica

Junio 2019

El sistema de Evaluación de Desempeño de Liconsa al mes de Junio, registró los siguientes alcances:

Estratégicos

Indicadores Estratégicos	Tipo de indicador	Meta	Parámetros de Control		Unidad de medida	Observado
			Amarillo	Rojo		
Cobertura	Cobertura	100.0	95.0	90.0	%	94.96
Población atendida femenina	Cobertura	60.31	48.24	36.18	%	59.44
Población atendida masculina	Cobertura	39.69	31.75	23.81	%	40.56
Niñas y Niños menores de 5 años	Cobertura	17.5	14.00	10.50	%	10.80
Niñas y niños de 6 meses a 12 años	Cobertura	50.16	40.12	30.09	%	47.79
Adultos mayores de 60 años	Cobertura	23.52	18.81	14.11	%	24.34
Enfermos crónicos y personas con discapacidad	Cobertura	2.61	2.08	1.56	%	3.31
Otros sectores de la población	Cobertura	23.71	18.93	14.22	%	24.56
Calidad nutricional de la leche (proteínas)	Calidad	> = 95	90.0	80.0	%	103.33
Impacto económico del gasto	Ahorro	> = 1	0.70	0.50	\$	6.16
Ahorro por litro a las familias beneficiarias	Ahorro	71.11	56.88	42.66	%	73.75
Compras de leche nacional	Operativo	100.0	70.0	50.0	%	101.03
Grado ocupacional de la plantilla autorizada	Administrativo	100.0	130.0	150.0	%	91.05

De Gestión

Indicadores de Gestión del Programa de Abasto Social de Leche	Tipo de indicador	Meta	Parámetros de Control		Unidad de medida	Observado
			Amarillo	Rojo		
Capacidad utilizada	Operativo	51.5	41.3	38.1	%	41.55
Mermas incluidas en el costo de materia prima y material de envase	Operativo	3.0	4.5	5.1	%	1.49
Capacidad utilizada en centros de acopio	Operativo	173.4	89.28	66.96	%	113.22
Cartera vencida	Financiero	0.21	0.32	0.36	\$.27
Rotación de inventarios de producto terminado	Financiero	9	4	3	días	7.41
Rotación de inventarios de materia prima	Financiero	90	63	45	días	138
Costo-Beneficio en centros de acopio	Financiero	0.31	0.24	0.18	\$.17
Cumplimiento del programa de distribución	Presupuestal	100.0	70.0	50.0	%	94.96
Promedio de retiro	Presupuestal	11.44	9.51	7.13	litros	11.265
Ingresos por ventas	Presupuestal	100.0	70.0	50.0	%	85.19
Ingresos por ventas de leche fluida	Presupuestal	100.0	70.0	50.0	%	88.08
Ingresos por ventas de leche en polvo	Presupuestal	100.0	70.0	50.0	%	75.83
Gastos de operación por empleado	Administrativo	36,074	70,280	81,092	\$	32,178

A continuación, se presentan las graficas que representen los avances antes expuestos.



AGRICULTURA
SECRETARÍA DE AGRICULTURA Y DESARROLLO RURAL



SEGALMEX
SEGURIDAD ALIMENTARIA MEXICANA

LICONSA

INDICADORES ESTRATÉGICOS

Junio 2019

**Unidad de Administración y Finanzas
Subdirección de Planeación Estratégica**

INDICADORES DE COBERTURA

Total de Beneficiarios:

40.56%



Hogares Beneficiarios:

3'106,807

5,988,455

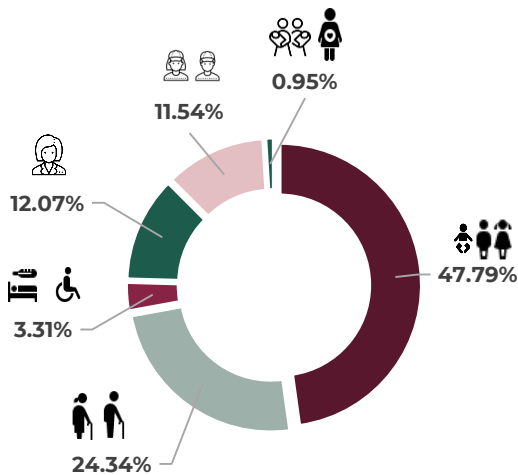
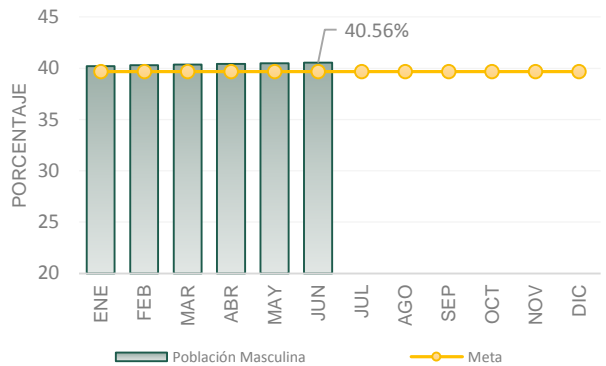
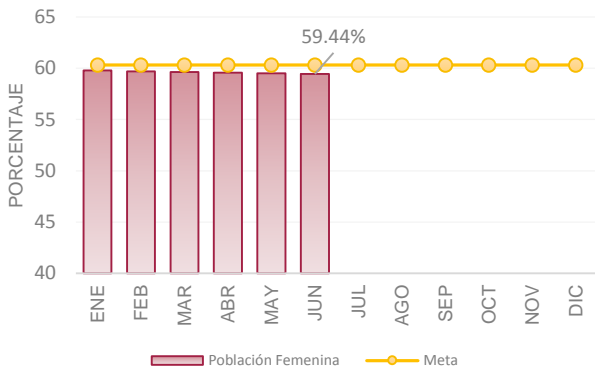
59.44 %



Municipios atendidos:

2,110

Atención por Género



La población atendida representa un **94.96%** de la meta programada para el mes de **Junio**. De este total, el **59.44%** son **mujeres**; y el **40.56%** son **hombres**.

En cuanto a los grupos de población el **47.79%** son niñas y niños de 6 meses a 12 años; **24.34%** adultos de 60 o más años; **3.31%** son enfermos y personas con discapacidad; **12.07%** mujeres de 45 a 59 años; **11.54%** mujeres y hombres adolescentes de 13 a 15 años; **.95%** madres en periodo de gestación o lactancia.

Durante este mes, se distribuyeron **67,462,860** litros de leche a los beneficiarios, logrando así un promedio de retiro de **11.265** litros de leche por beneficiario.



Litros Distribuidos :

67,462,860

Leche Liquida:

72.76%

51,702,858

Promedio de Retiro:

11.265 Litros



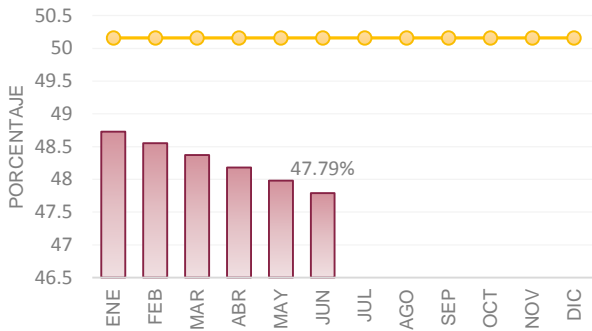
Leche en Polvo:

27.24 %

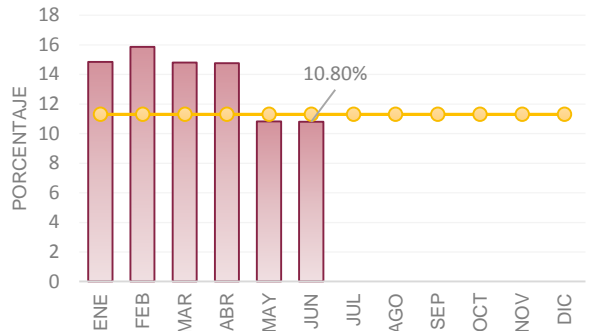
15,760,002

INDICADORES DE COBERTURA

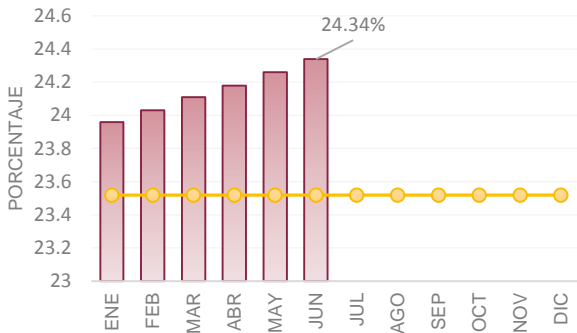
Niñas y niños menores de 6 meses a 12 años



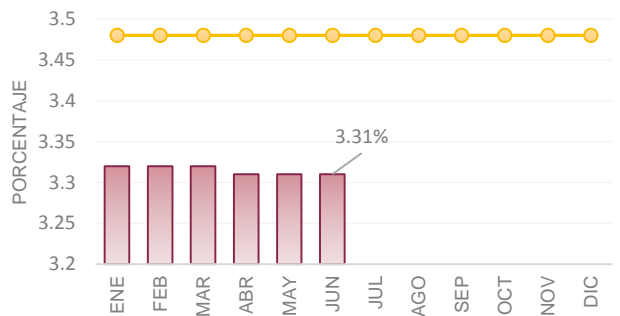
Niñas y niños menores de 5 años



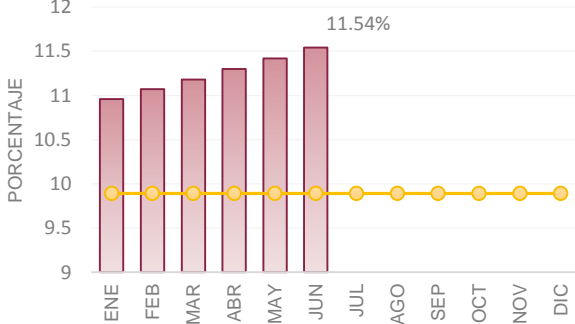
Adultos mayores de 60 años



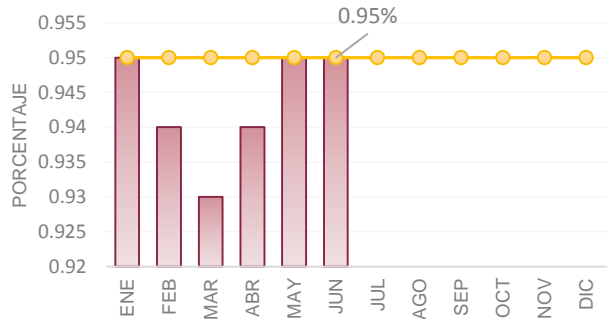
Enfermos crónicos y personas con discapacidad



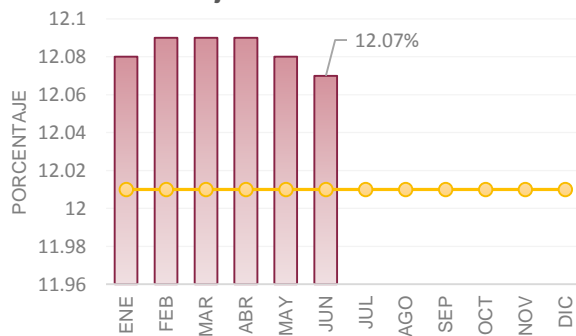
Adolescentes de 13 a 15 años



Mujeres Gestantes y Lactantes



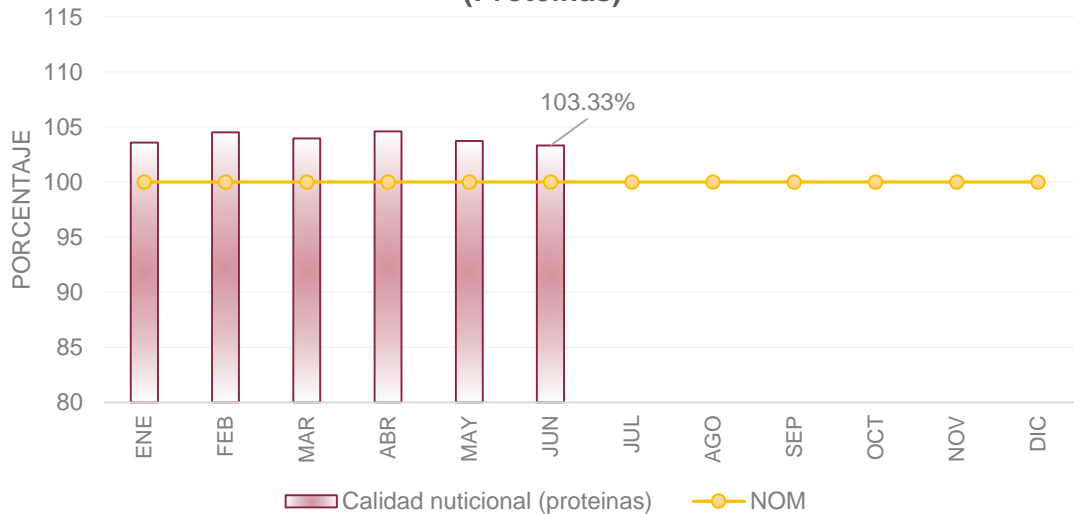
Mujeres de 45 a 59 años



INDICADOR DE CALIDAD



Calidad Nutricional de la Leche (Proteínas)

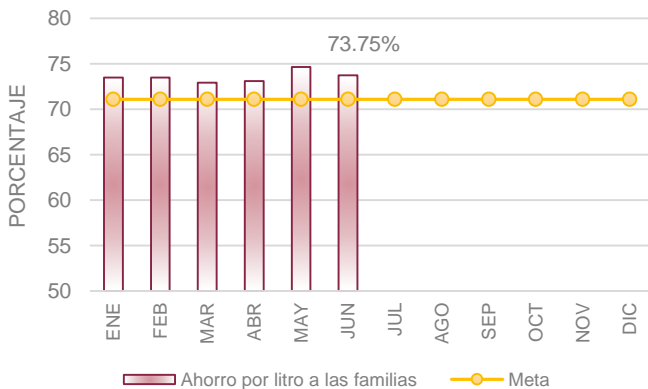


La **Calidad Nutricional de la Leche**, reportada durante el mes de **junio** fue **superior** a los 30 gramos establecidos en la Norma Oficial Mexicana (NOM; 100%) por lo que la población atendida recibió un producto de **alta calidad**, superior en **3.33 puntos porcentuales**.



INDICADORES DE AHORRO

Ahorro por Litro a las Familias Beneficiarias



Impacto Económico del Gasto



El comparativo con el precio de las leches comerciales sin fortificar supuso un **ahorro promedio por litro a las familias beneficiarias** en el mes de **junio** del **73.75%**, lo que resulta superior al considerado en el estándar de **71.11%**. De esta manera, **el impacto económico del gasto** fue satisfactorio, ya que supuso que por cada peso gastado por la empresa, las familias beneficiarias recibieron **6.16 pesos**.

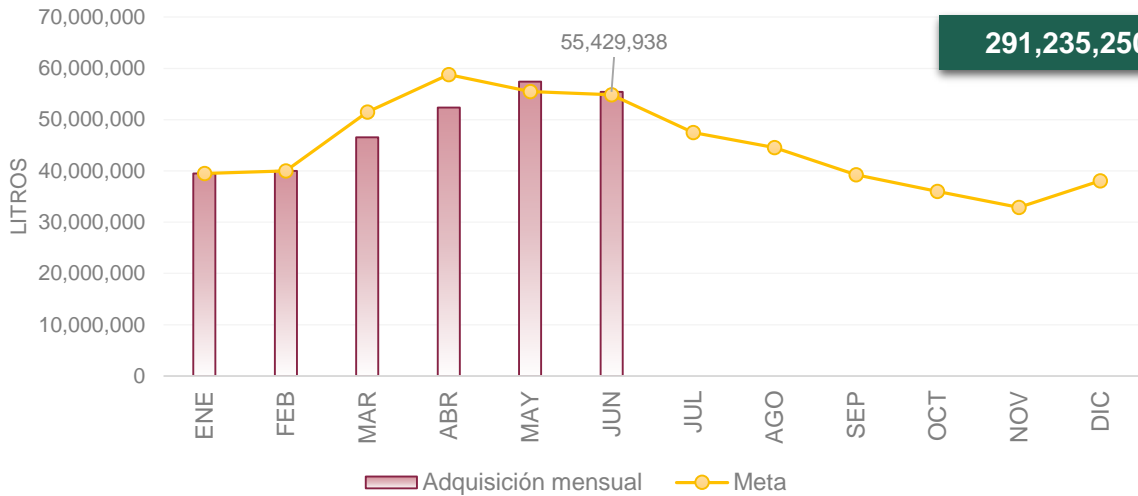
INDICADOR DE APOYO
A PRODUCTORES NACIONALES



Compras de Leche Nacional

Total de litros
acumulados al mes
de junio

291,235,250

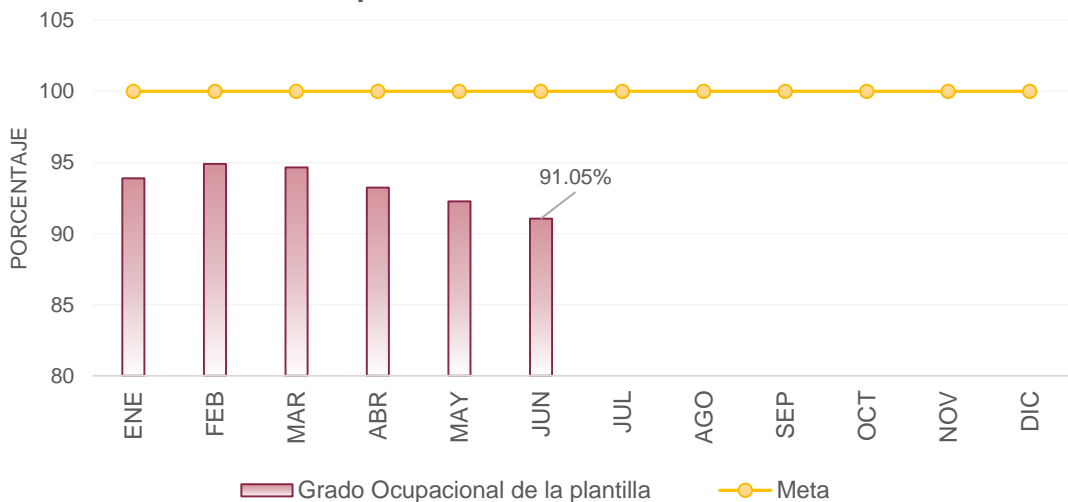


Las **compras de leche nacional** durante el mes de **junio**, en plantas industriales y centros de acopio representaron el **101.03%** de la meta mensual programada, ello debido a que la **oferta de la leche** por parte de los productores fue **mayor** a lo programado.

INDICADOR ADMINISTRATIVO



Grado Ocupacional de la Plantilla Autorizada



La aplicación de las medidas de austeridad que lleva a cabo la entidad, propició que al 30 de junio el **Grado Ocupacional de la Plantilla Autorizada** se ubicara en **91.05%**, debido a que en el cierre de este mes, el encuadre de plazas a nivel nacional fue de **4,181** empleados.



AGRICULTURA

SECRETARÍA DE AGRICULTURA Y DESARROLLO RURAL



SEGALMEX

SEGURIDAD ALIMENTARIA MEXICANA

LICONSA



INDICADORES DE GESTIÓN

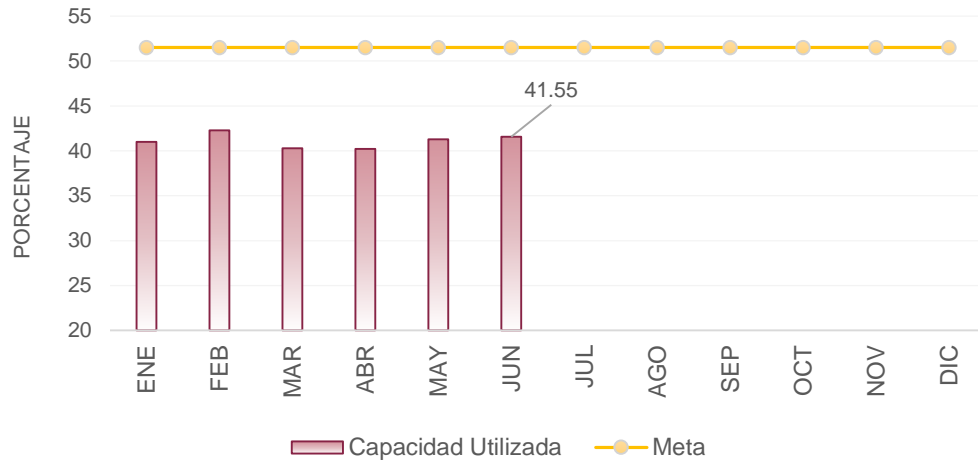
“PROGRAMA DE ABASTO SOCIAL DE LECHE”

Junio 2019

Unidad de Administración y Finanzas
Subdirección de Planeación Estratégica

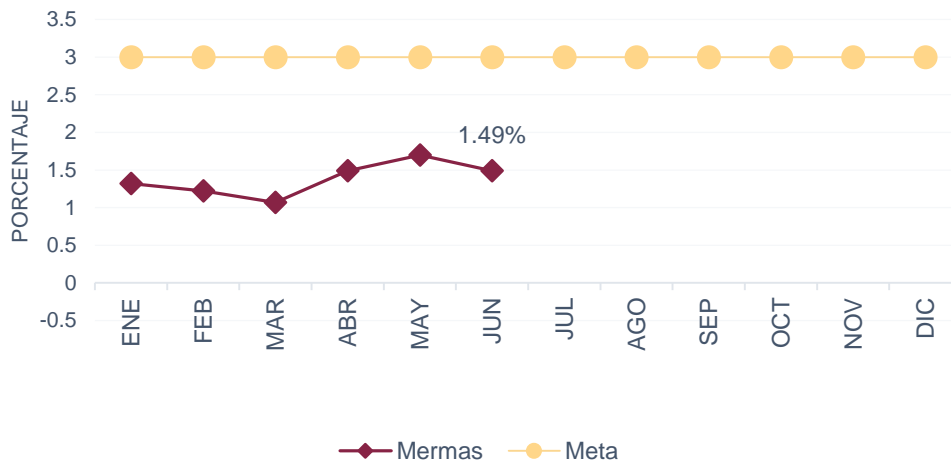
INDICADORES OPERATIVOS

Capacidad Utilizada



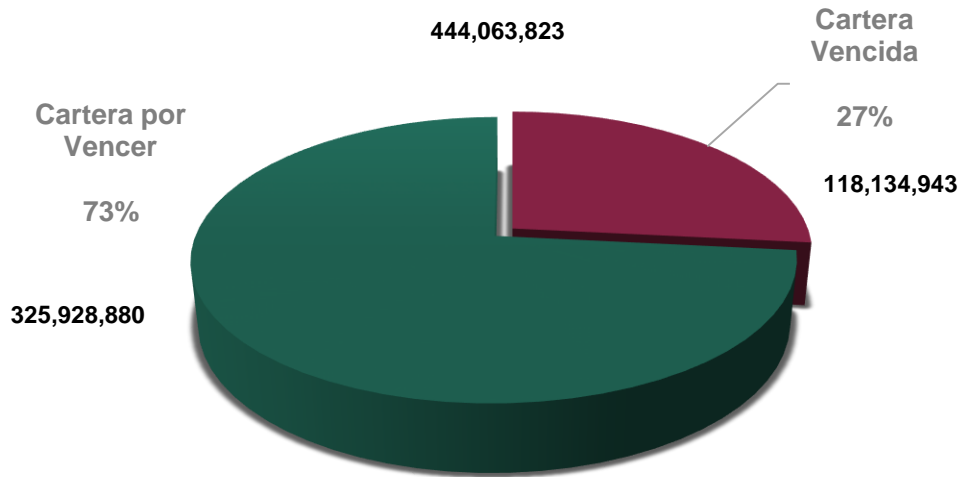
El aprovechamiento de la planta industrial disponible, en el mes de **junio**, fue menor a la meta esperada. Debido a la menor distribución de leche en la atención a la población beneficiaria.

Mermas incluidas en el Costo de Materia Prima y Material de Envase



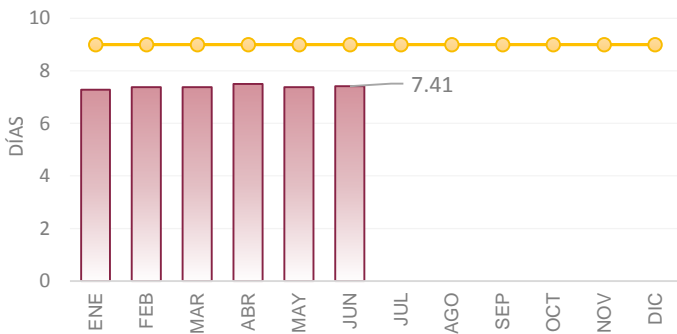
El porcentaje de **mermas incluidas en el costo de materia prima y material de envase**, durante el mes de **junio** alcanzó un **1.49%**, menor al limite esperado, por lo que se encuentra en los parámetros permitidos. Ya que en el proceso hubo menos desperdicios en la utilización de la materia prima y material de envase.

INDICADORES FINANCIEROS Cartera Total



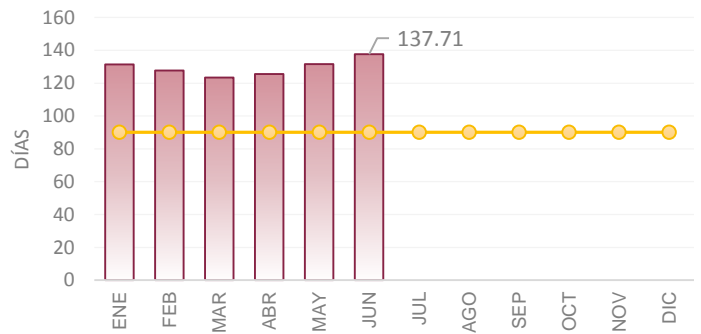
Al **30 de junio**, la **Cartera Vencida** fue de **27 centavos** por cada peso de la cartera total, **superior** a lo establecido de **21 centavos por cada peso en cartera**, esto debido a que una gran parte corresponden a Diconsa, Abasto Social y cuentas por cobrar del programa comercial al sector privado.

Rotación de Inventarios de Producto Terminado



Los controles establecidos para evitar incurrir en altos costos por almacenar producto terminado, propiciaron que el resultado del indicador de **rotación de inventarios de producto terminado** correspondiente al mes de **junio**, fuera en promedio de **7.41 días**.

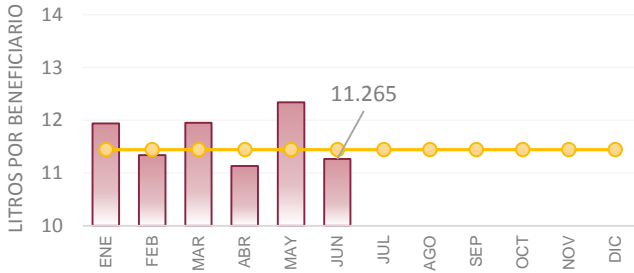
Rotación de Inventarios de Materia Prima



La **rotación de inventarios de materia prima** para el mes de **junio**, fue de **137.71 días**, lo que compromete el abasto y cumplimiento del programa de abasto social de leche.

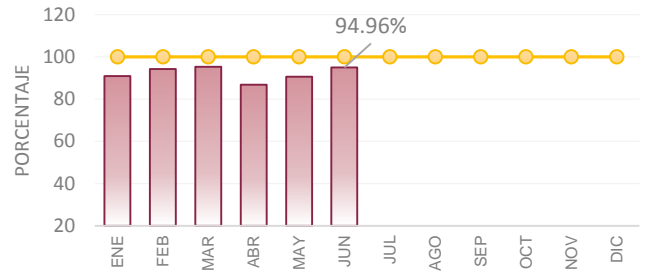
INDICADORES PRESUPUESTALES

Promedio de Retiro



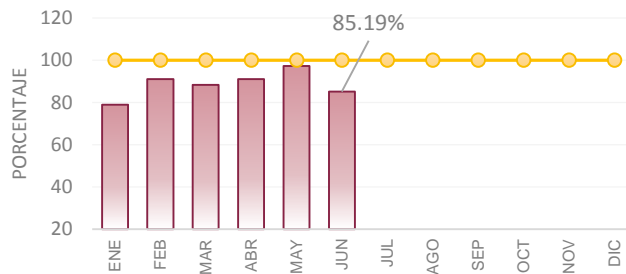
El **promedio de retiro** por parte de los beneficiarios durante el mes de **junio** fue menor a lo esperado, al registrar un retiro de **11.265 litros de leche por beneficiario**.

Cumplimiento del Programa de Distribución



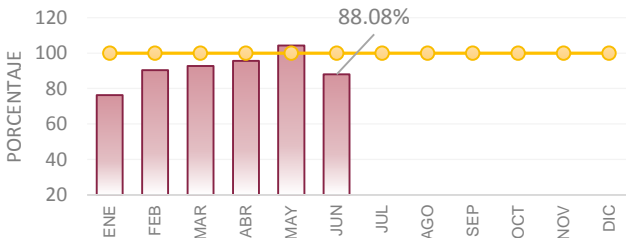
Durante el mes de **junio**, el **cumplimiento del programa de distribución**, alcanzó un **94.96%** de lo establecido, debido a que los litros programados de leche fluida fueron menores a lo programado para este mes.

Ingresos por Ventas



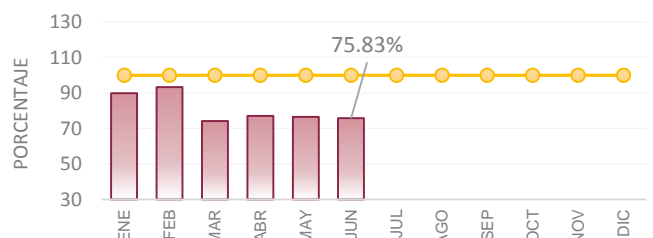
Los **ingresos por venta de leche**, durante el mes de **junio**, fueron de **\$335,365,142** los cuales representaron el **85.19%** de la meta programada para este mes.

Ingresos por Ventas del Leche Fluida



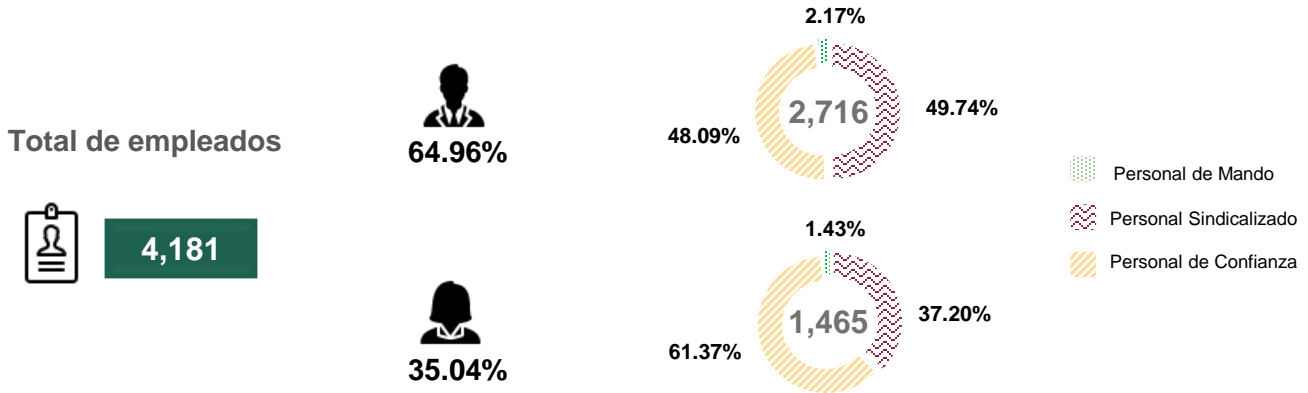
Los **ingresos por venta de leche fluida**, durante el mes de **junio**, fueron de **\$264,947,823** los cuales representaron el **88.08%** de la meta establecida para este mes.

Ingresos por Ventas de Leche en Polvo



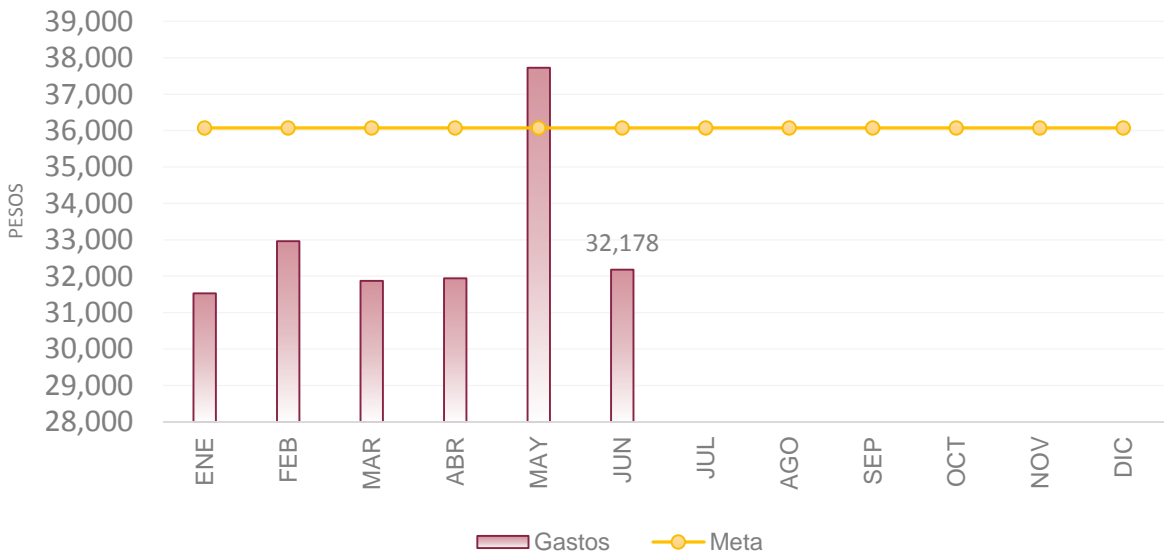
Los **ingresos por venta de leche en polvo**, durante el mes de **junio**, alcanzaron el **75.83%** de la meta establecida, generando un ingreso de **\$70,417,319** durante este mes.

INDICADOR ADMINISTRATIVO
Encuadre Nacional de Plazas



De acuerdo con el **encuadre nacional de plazas al 30 de junio** Liconsa, contó con **4,181 plazas** ocupadas (entre el personal de mando, confianza y sindicalizados) de las que el **64.96%** corresponden a **hombres** y el **34.69%** a **mujeres**.

Gastos de Operación por Empleado



Los **Gastos de Operación por Empleado** durante el mes de **junio**, fueron menores al limite establecido.



AGRICULTURA
SECRETARÍA DE AGRICULTURA Y DESARROLLO RURAL



SEGALMEX
SEGURIDAD ALIMENTARIA MEXICANA

LICONSA

INDICADORES DE GESTIÓN

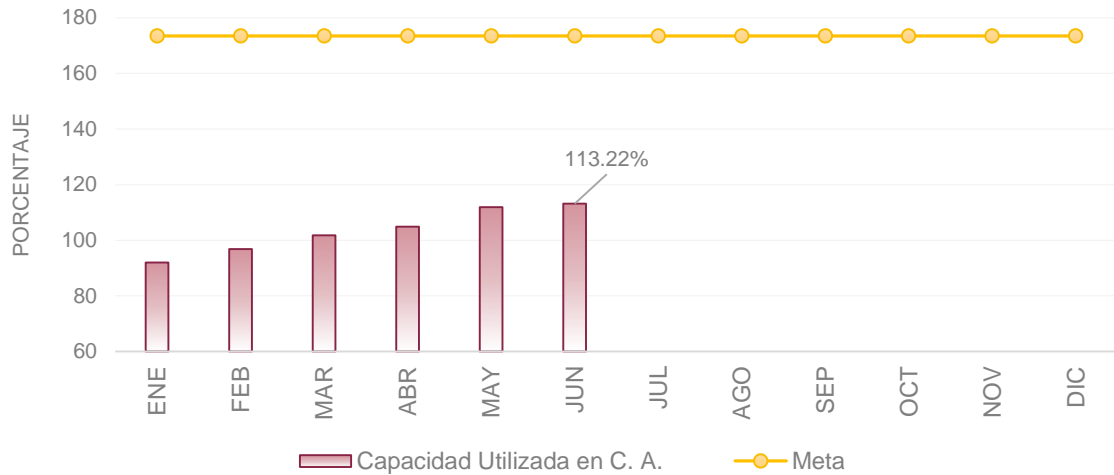
“PROGRAMA DE ADQUISICIÓN DE LECHE NACIONAL”

Junio 2019

**Unidad de Administración y Finanzas
Subdirección de Planeación Estratégica**

INDICADORES DE CENTROS DE ACOPIO OPERATIVO

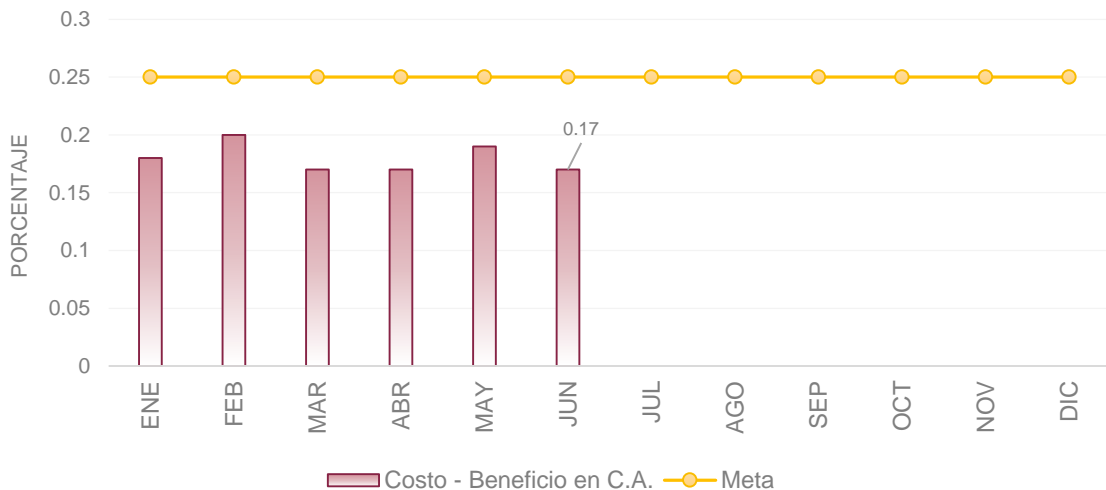
Capacidad Utilizada en Centros de Acopio



La **capacidad utilizada en centros de acopio**, durante el mes de **junio**, fue **inferior** a la meta establecida, ello debido a que los productores entregaron menores volúmenes de leche directamente en los centros de acopio de Liconsa que los esperados.

FINANCIERO

Costo Beneficio en Centros de Acopio



El **costo-beneficio en centros de acopio** en el mes de **junio** fue de **17 centavos**, inferior al considerado en el estándar de 25 centavos, lo que significó que por cada litro captado al día, se generó un costo de operación de **17 centavos por día**.